

ЗМІСТ

1. ВСТУП
2. ОГЛЯД ПРОДУКТУ
3. ДОЗВІЛ
4. ВИКОРИСТАННЯ В АВТОМОБІЛІ
5. КОНТАКТНІ ДАНІ
6. ЗАГАЛЬНІ ВКАЗІВКИ З ТЕХНІКИ БЕЗПЕКИ
7. ВСТАНОВЛЕННЯ У ТРАНСПОРТНОМУ ЗАСОБІ
8. РЕГУЛЮВАННЯ КУТА НАХИЛУ
9. ВИКОРИСТАННЯ В АВТОМОБІЛІ
10. ОЧИЩЕННЯ
11. ЗНІМАННЯ ТА УТИЛІЗАЦІЯ

1. ВСТУП

Ми раді, що наша база BABY-SAFE i-SIZE BASE / FLEX BASE зможе супроводжувати вашу дитину протягом перших місяців її життя.

⚠ Для надійного захисту вашого малюка базу BABY-SAFE i-SIZE BASE / FLEX BASE слід використовувати та встановлювати чітко дотримуючись цієї інструкції з експлуатації! Перед першим використанням бази BABY-SAFE i-SIZE BASE / FLEX BASE уважно прочитайте інструкцію з експлуатації та зберігайте її в передбаченому для цього місці на базовій станції.

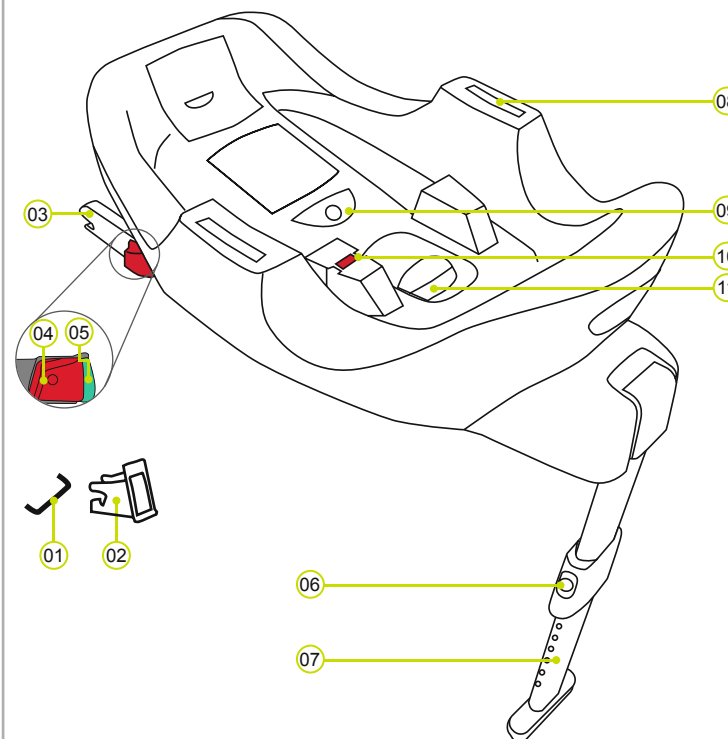
У цій інструкції використовуватимуться такі символи:

Символ	Сигнальне слово	Пояснення
	ОБЕРЕЖНО!	Ризик отримати серйозні травми
	ПОПЕРЕДЖЕННЯ!	Ризик отримати легкі травми
	УВАГА!	Ризик отримати матеріальні збитки
	ПОРАДА!	Корисні вказівки

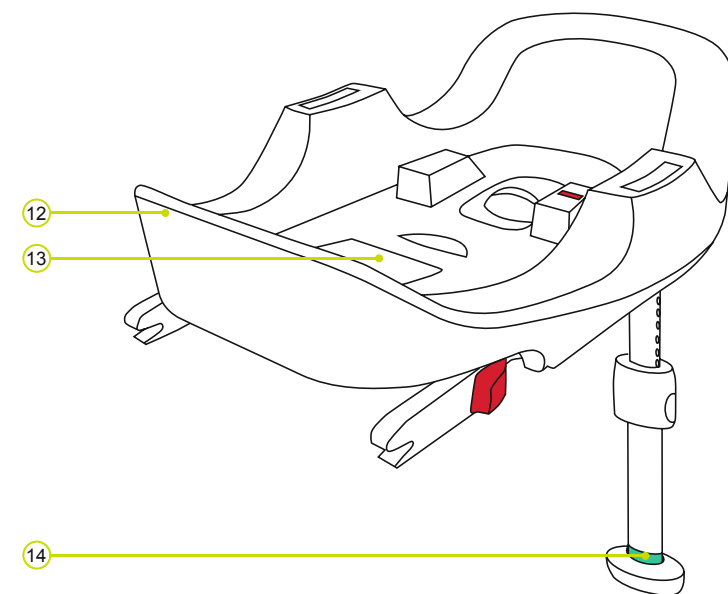
Інструкції, які потрібно виконувати послідовно, пронумеровано. Наприклад:

1. Натисніть на кнопку...

2. ОГЛЯД ПРОДУКТУ



- 01 Точки кріплення ISOFIX (в автомобілі)
- 02 Напрямні вставки ISOFIX
- 03 Фіксувальні кронштейни ISOFIX
- 04 Кнопка розмикання
- 05 Кнопка блокування
- 06 Кнопка регулятора
- 07 Опорна ніжка
- 08 Гніздо фіксатора



- 09 Кнопка регулювання кута нахилу
- 10 Індикатор нахилу
- 11 Кнопка розблокування фіксувального кронштейна
- 12 Верхня частина базової станції
- 13 Відділ зберігання інструкції
- 14 Маркування опорної ніжки

3. ДОЗВІЛ

База BABY-SAFE i-SIZE BASE / FLEX BASE призначена лише для використання в поєднанні з автомобільною коліскою Britax Römer BABY-SAFE i-SIZE / BABY-SAFE² i-SIZE і виключно для захисту немовляти в автомобілі.

Дитяче автокрісло BRITAX RÖMER	Перевірка та сертифікація відповідно до ECE* R 129/00	
	Зріст дитини	Вага дитини
BABY-SAFE i-SIZE BASE / FLEX BASE	40–83 см	≤ 13 кг

*ECE = європейський стандарт для обладнання безпеки

Дитяче автомобільне крісло сконструйовано, випробувано та сертифіковано відповідно до вимог європейського стандарту для обладнання, що забезпечує безпеку дітей (ECE R129/00). Показник про випробування E (у колі) та номер сертифікації вказані на оранжевій етикетці, що підтверджує сертифікацію (етикетка на дитячому автомобільному кріслі).

- ⚠ ОБЕРЕЖНО!** Базові станції не можна використовувати в поєднанні з іншими автомобільними колісками.
- ⚠ ОБЕРЕЖНО!** Дозвіл втратить свою силу, якщо ви виконаєте будь-які модифікації на дитячому автомобільному кріслі. Зміни може здійснювати лише виробник. В результаті власноручних технічних змін може порушитися захисна функція автокрісла або зовсім скасуватися.
- ⚠ ПОПЕРЕДЖЕННЯ!** Базу BABY-SAFE i-SIZE BASE / FLEX BASE дозволяється використовувати лише для захисту дитини в автомобілі. У жодному разі не можна використовувати базову станцію вдома як сидіння чи іграшку.

4. ВИКОРИСТАННЯ В АВТОМОБІЛІ

Дотримуйтеся вказівок із використання систем безпеки для дітей, що їх наведено в посібнику з експлуатації вашого автомобіля.

Перевірте в посібнику з експлуатації свого автомобіля інформацію про те, які сидіння автомобіля мають допуск до використання систем безпеки для дітей згідно з ECE R16.

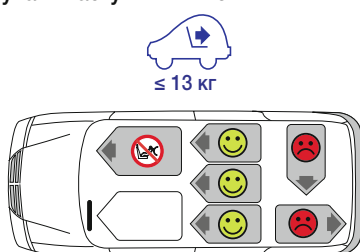
Варіанти використання бази BABY-SAFE i-SIZE BASE / FLEX BASE:

Дитяче автокрісло BRITAX RÖMER	Сидіння автомобіля	
	i-Size	Не i-Size
BABY-SAFE i-SIZE BABY-SAFE ² i-SIZE (автомобільна коліска)	✓	✓
+ BABY-SAFE i-SIZE BASE	✓ a)	✓ b)
+ BABY-SAFE i-SIZE FLEX BASE	✓	✓ b)

- a) Під час вибору базової станції для свого автомобіля беріть до уваги рекомендації, наведені в доданому переліку транспортних засобів (входить до комплекту базової станції). Цей перелік постійно оновлюється. Найновішу версію можна отримати в нас або на нашій веб-сторінці www.britax.com.
- b) Це значить, що базову станцію дозволяється використовувати лише в автомобілях, які наведено в переліку транспортних засобів (входить до комплекту базової станції). Цей перелік постійно оновлюється. Найновішу версію можна отримати в нас або на нашій веб-сторінці www.britax.com.

Базову станцію можна використовувати наступним чином:

у напрямку руху	ні
проти напрямку руху	так
з ременем безпеки із кріпленнями в 2 точках	ні
з ременем безпеки із кріпленнями в 3 точках	ні
на пасажирському сидінні поряд із сидінням водія	так 1)
на бокових задніх сидіннях	так
на середньому задньому сидінні	так



1) Передню подушку безпеки повинно бути вимкнено. Дотримуйтеся вказівок, наведених у посібнику з експлуатації автомобіля.

5. КОНТАКТНІ ДАНІ

Якщо у вас є ще запитання стосовно користування автомобільною коліскою, будь ласка, звертайтеся до нас:



BRITAX RÖMER
Kindersicherheit GmbH
Theodor-Heuss-Straße 9
89340 Leipheim
Німеччина

Тел.: +49 (0) 8221 3670 -199/-299
Факс: +49 (0) 8221 3670 -210
Електронна пошта: service.de@britax.com
www.britax.com

BRITAX EXCELSIOR LIMITED
1 Churchill Way West
Andover
Hampshire SP10 3UW
Великобританія

Тел.: +44 (0) 1264 333343
Факс: +44 (0) 1264 334146
Ел. пошта: service.uk@britax.com
www.britax.com

≤ 13 кг



BABY-SAFE i-SIZE BASE
BABY-SAFE i-SIZE FLEX BASE

UA

Інструкція з експлуатації

