

## СЪДЪРЖАНИЕ

1. ВЪВЕДЕНИЕ
2. ПРЕГЛЕД НА ПРОДУКТА
3. РАЗРЕШИТЕЛНО
4. УПОТРЕБА В ПРЕВОЗНОТО СРЕДСТВО
5. КОНТАКТ
6. УКАЗАНИЯ ЗА БЕЗОПАСНОСТ
7. МОНТИРАНЕ В ПРЕВОЗНОТО СРЕДСТВО
8. РЕГУЛИРАНЕ НА ЪГЪЛА НА НАКЛОНА
9. УПОТРЕБА В ПРЕВОЗНОТО СРЕДСТВО
10. ПОЧИСТВАНЕ
11. ДЕМОНТАЖ И ПРЕДАВАНЕ ЗА ОТПАДЪЦИ

## 1. ВЪВЕДЕНИЕ

Радостни сме, че нашата BABY-SAFE i-SIZE BASE/FLEX BASE може безопасно да придружи вашето дете през първите месеци от живота му.

**⚠ За да може правилно да предпазва вашето дете, BABY-SAFE i-SIZE BASE/FLEX BASE трябва непременно да се употребява и монтира така, както е описано в това упътване! Прочетете внимателно упътването за употреба, преди да използвате BABY-SAFE i-SIZE BASE/FLEX BASE за първи път и съхранявайте ръководството на предвиденото за това място на базата.**

В това упътване се използват по-долу посочените символи:

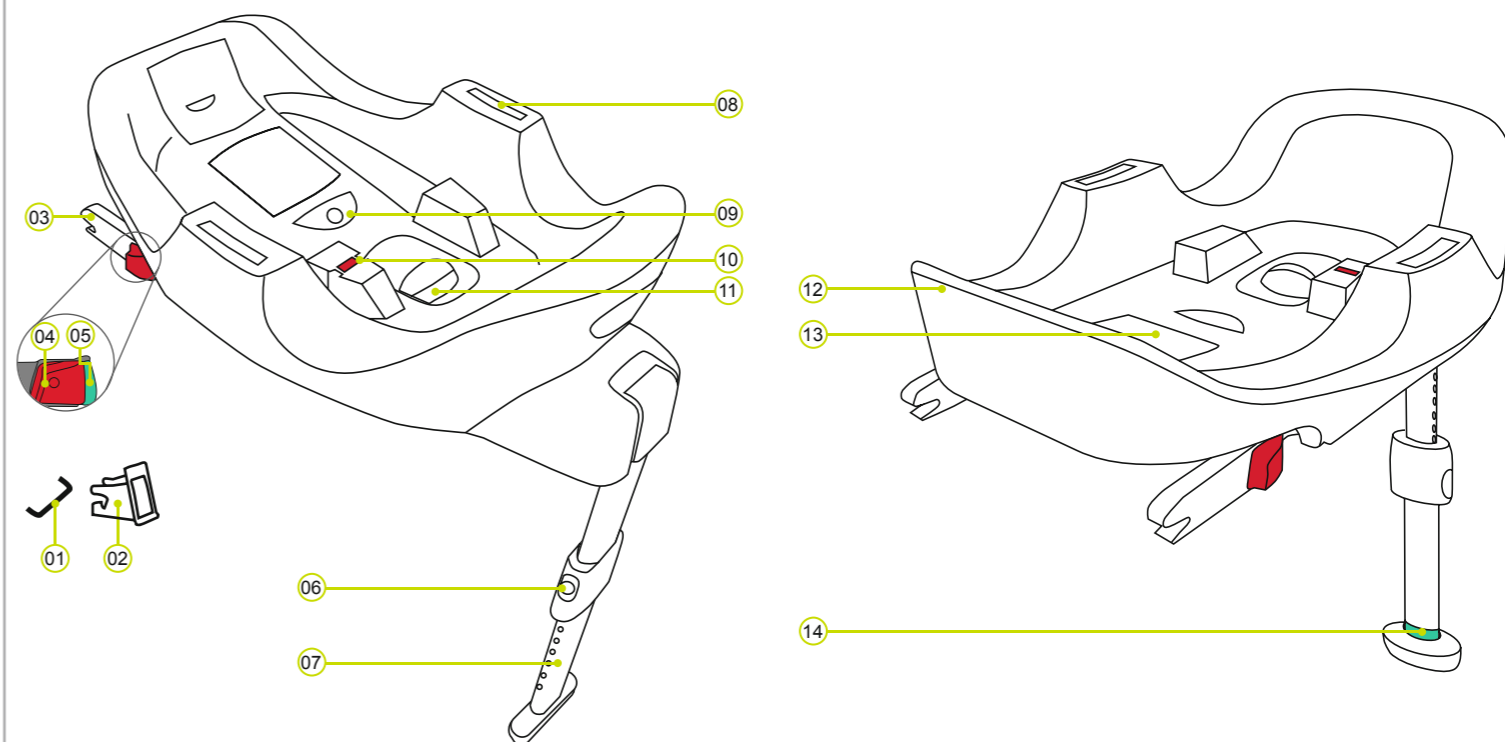
Символ	Сигнална дума	Обяснение
	<b>ОПАСНОСТ!</b>	Опасност от тежки наранявания на лица
	<b>ПРЕДУПРЕЖДЕНИЕ!</b>	Опасност от леки наранявания на лица
	<b>ВНИМАНИЕ!</b>	Опасност от материални щети
	<b>СЪВЕТ!</b>	Полезни указания

Указанията за действия, които следват конкретна последователност, са номерирани.

Пример:

1. Натиснете бутона...

## 2. ПРЕГЛЕД НА ПРОДУКТА



- |   |                          |   |   |
|---|--------------------------|---|---|
| 01 Точки на закрепване ISOFIX (автомобил) | 05 Предпазен бутон       | 09 Бутон за регулиране на наклона               | 12 База горна част                          |
| 02 Приемно приспособление ISOFIX          | 06 Регулиращ бутон       | 10 Индикатор на наклона                         | 13 Отделение за съхранение на ръководството |
| 03 Фиксиращи рамена ISOFIX                | 07 Опорен крак           | 11 Бутон за освобождаване на фиксиращите рамена | 14 Маркировка опорен крак                   |
| 04 Бутон за освобождаване                 | 08 Прорези за закрепване |   |   |

## 3. РАЗРЕШИТЕЛНО

BABY-SAFE i-SIZE BASE/FLEX BASE е предназначена само за комбинация с бебешко кошче Britax Römer BABY-SAFE i-SIZE / BABY-SAFE<sup>2</sup> i-SIZE и само за обезопасяване на вашето бебе в автомобила.

Детско столче за автомобил BRITAX RÖMER	Изпитание и разрешително съгласно ECE* R 129/00	
	Ръст	Телесно тегло
BABY-SAFE i-SIZE BASE/FLEX BASE	40 – 83 cm	≤ 13 kg

\*ECE = Европейска норма за оборудване за безопасност

Детското столче за автомобил е оразмерено, изпитано и разрешено за употреба съгласно изискванията на европейската норма за съоръжения за детската безопасност (ECE R129/00). Знакът за качество E (в кръг) и номерът на разрешителното се намират върху оранжевия етикет на разрешителното (стикер върху детското столче за автомобил).

**⚠ ОПАСНОСТ!**

Никоя от базите не трябва да се използва във връзка с други бебешки кошчета.

**⚠ ОПАСНОСТ!**

Разрешителното става невалидно, в случай че направите някаква промяна по детското столче за автомобил. Промени могат да се правят само от производителя. Защитната функция на столчето може да бъде намалена или напълно изгубена при самоволни технически промени.

**⚠ ПРЕДУПРЕЖДЕНИЕ!**

BABY-SAFE i-SIZE BASE/FLEX BASE може да се използва само за обезопасяване на вашето дете в автомобила. Базата в никакъв случай не е подходяща за съхранение в домашни условия или използване като играчка.

## 4. УПОТРЕБА В ПРЕВОЗНОТО СРЕДСТВО

Моля, обърнете внимание на указанията за използване на системата за захващане на детето в упътването на вашия автомобил. Моля, информирайте се от ръководството за употреба на вашия автомобил за седалките на автомобила, които съгласно ECE R16 са разрешени от системите за обезопасяване на деца.

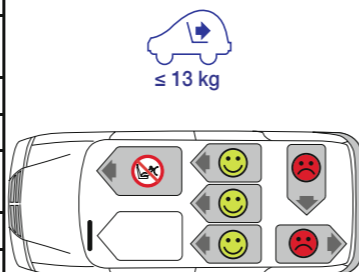
Възможности за употреба BABY-SAFE i-SIZE BASE/FLEX BASE:

Детско столче за автомобил BRITAX RÖMER	Позиция на седалката на автомобила	
	i-Size	He i-Size
BABY-SAFE i-SIZE BABY-SAFE <sup>2</sup> i-SIZE (бебешко кошче)	✓	✓
+ BABY-SAFE i-SIZE BASE	✓ <sup>a)</sup>	✓ <sup>б)</sup>
+ BABY-SAFE i-SIZE FLEX BASE	✓	✓ <sup>б)</sup>

а) Моля, спазвайте препоръките при избора на база за вашия автомобил в приложения списък на типове на автомобил (приложен към базата). Списъкът на типове се актуализира постоянно. Най-актуалната версия ще получите от нас или на адрес [www.britax.com](http://www.britax.com).  
б) Това означава, че базата може да се използва само в автомобили, които са посочени в списъка на типове автомобили (приложен към базата). Списъкът на типове се актуализира постоянно. Най-актуалната версия ще получите от нас или на адрес [www.britax.com](http://www.britax.com).

Можете да ползвате вашата база по следния начин:

по посока на движението	не
обратно на посоката на движение	да
с 2-точков предпазен колан	не
с 3-точков предпазен колан	не
върху седалката за пътника до водача	да <sup>1)</sup>
върху външните задни седалки	да
върху средна задна седалка	да



1) Предната въздушна възглавница трябва да е дезактивирана. Спазвайте указанията в ръководството на автомобила.

## 5. КОНТАКТ

Ако имате още въпроси по отношение на ползването, моля, обърнете се към нас:



BRITAX RÖMER  
Kindersicherheit GmbH  
Theodor-Heuss-Straße 9  
89340 Leipheim  
Германия

Тел.: +49 (0) 8221 3670 -199/-299  
Факс: +49 (0) 8221 3670 -210  
Имейл: [service.de@britax.com](mailto:service.de@britax.com)  
[www.britax.com](http://www.britax.com)

BRITAX EXCELSIOR LIMITED  
1 Churchill Way West  
Andover  
Hampshire SP10 3UW  
Обединено кралство

Тел.: +44 (0) 1264 333343  
Факс: +44 (0) 1264 334146  
Имейл: [service.uk@britax.com](mailto:service.uk@britax.com)  
[www.britax.com](http://www.britax.com)

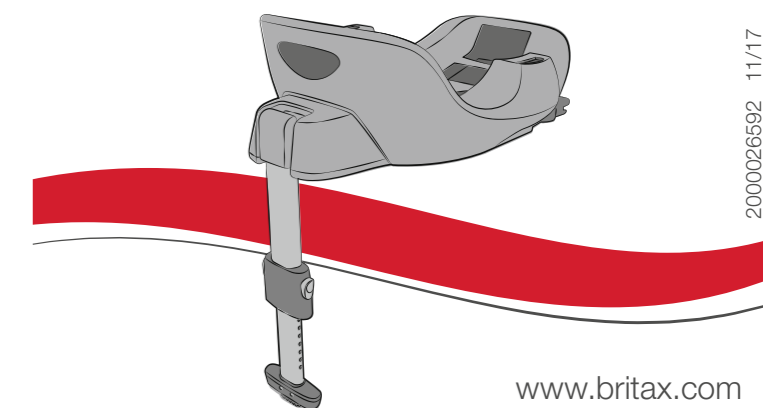
≤ 13 kg

**britax**

**BABY-SAFE i-SIZE BASE**  
**BABY-SAFE i-SIZE FLEX BASE**

BG

Упътване за употреба



[www.britax.com](http://www.britax.com)

